

**Бланк-заявка пропозиції (проекту), реалізація якої відбуватиметься за рахунок коштів громадського бюджету (бюджету участі) у місті Чернігові на 2020 рік та список мешканців міста Чернігова, які підтримують цю пропозицію (проект)**

<b>Ідентифікаційний номер проекту</b> (вписує уповноважений робочий орган )	<b>63</b>
--	-----------

**Примітка:** пункти, зазначені „\*“ є обов'язковими для заповнення!

**1.\* Назва проекту** (не більше 15 слів):

Відкидні столики для сповивання і стільчики з ременями безпеки в дитячих поліклініках Чернігова

**2.\* Вид проекту** (необхідне підкреслити і поставити знак „x”, який вказує тип проекту):

проект: x малий  великий

**Проект буде реалізовано на території міста Чернігова** (впишіть назву житлового масиву/мікрорайону):

Деснянський + Новозаводський райони м. Чернігова

**3.\* Адреса, назва установи/закладу, будинку:**

- Дитяча поліклініка №1 Чернігівської міської ради - 14000 м. Чернігів, вул. Пирогова, 15
- Дитяча поліклініка №2 Чернігівської міської ради - 14000 м. Чернігів, вул. Рокосовського, 47
- Дитяча поліклініка №2 Чернігівської міської ради, 4 педіатричне відділення – 14029 м. Чернігів, вул. Волковича, 25

**4.\* Короткий опис проекту** (не більше 50 слів)

Облаштувати туалети поліклінік м. Чернігів відкидними столиками для сповивання, стільчиками з ременями безпеки і закритими смітниками для підгузків. В роздягальнях басейнів поліклініки 2 – відкидними столиками і стільчиками, а також ременями безпеки на вже існуючих тумбах для дітей.

Забезпечити вільний доступ батьків до користування цими місцями у весь час роботи поліклініки.

**5. Опис проекту** (*примітка: опис проекту не повинен містити вказівки на суб'єкт, який може бути потенційним виконавцем проекту*):

Проект має на меті пристосувати дитячі поліклініки міста до потреб батьків з маленькими дітьми.

Він передбачає обов'язок облаштувати туалети поліклінік м. Чернівці відкидними столиками для сповивання і стільчиками з ременями безпеки, а також закритими смітниками для підгузків. Це дасть змогу змінити, утилізувати підгузок, помити руки і скористатися самим батькам цивілізовано вбиральною поки дитина безпечно зафіксована ременями до обладнання.

В поліклініці 2 в роздягальні басейну «Малютко» облаштувати ремені безпеки на вже існуючих тумбах для дітей, щоб батьки безпечно для дитини могли перевдягнутися самі. Також обладнати відкидний настінний стільчик в туалеті роздягальні даного басейну задля зручності батьків при користуванні туалетною кімнатою.

В роздягальні «великого» басейну поліклініки 2 облаштувати відкидні столик і стільчик з ременями, щоб батьки безпечно для дитини могли перевдягнутися самі. Варто зазначити, що дані басейни відвідують діти від 6 місяців. Тому їхня безпека є вкрай важливою.

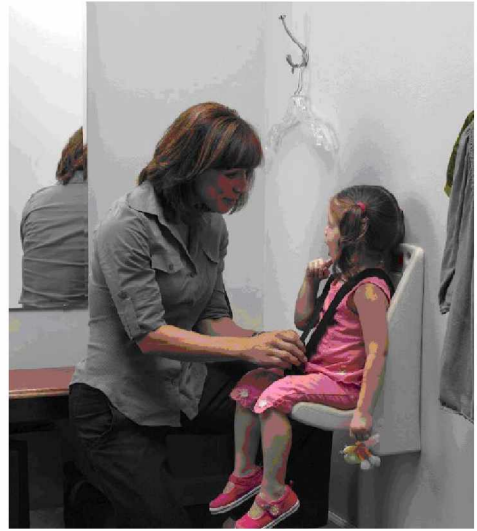
Обов'язковою умовою є забезпечення вільного доступу батьків до користування цими місцями у весь час роботи поліклініки.

Навісні стільчик і пеленальний столик відкидні, тому не займають багато місця.

Розміри столика приблизні (довжина\*висота\*товщина): 850\*560\*100 (в закритому вигляді)/495(у відкритому) мм. Розміри стільчика приблизні (довжина\*висота\*товщина): 510\*250\*350 ( у відкритому вигляді) мм. Крім того, в їхньому покритті є протимікробний матеріал, який зменшує кількість бактерій, грибка, та запахів, ними спричинених, а також він зроблений з антибактеріального пластика. Механізм обладнаний пневматичною пружиною, що дає плавне відкривання і закривання. В деяких столиках є вмонтовані полички (у вертикальній частині), куди можна покласти необхідні речі, а також гачки для сумок. Обов'язково є ремінь для дитини, який обладнаний замками-защілками. Такі аксесуари використовуються в санітарних кімнатах в місцях публічного користування по всьому світу.

Смітники пропонується встановити з кришкою для запобігання запахам та з педаллю задля гігієни і чистоти рук батьків, які сповивають дитину.

Зразки обладнання:



Більше зразків обладнання:

<https://prom.ua/ua/p730653200-sidene-dlya-zaschity.html>

[https://www.google.com/search?q=baby+chair+for+toilet&tbm=isch&tbs=rimq:Ce6Eo8sQOR1TljjKPOFC2evkrALr6vUZpZzyPjb6sYQEHshQdqDw8-epdvc76jMel4Rrvq\\_1zoSW4AJtOXBXLwRQ6qyoSCco84ULZ6-SsEXqjxkzJ8YGDKhJAUvq9RmInPIRYojhFoA9u7kqEgk-NvqxhAQeyBFr0hNmCl6J\\_1SoSCVB2oPDz56l2EWpS9F2qdfbVKhIJ9zvqMx6XhGsRmlgheu\\_1p-OEqEgm-D\\_1OhJbgAmxHd\\_1HjeDLpywSoSCU5cFcvBFDqrEUuafPvfWoQZ&tbo=u&sa=X&ved=2ahUKEwjI4\\_29p63iAhVofZoKHaC8CJcQ9C96BAqBEBs&biw=1440&bih=789&dpr=1#imgrc=Auvq9RmInPJsSM:](https://www.google.com/search?q=baby+chair+for+toilet&tbm=isch&tbs=rimq:Ce6Eo8sQOR1TljjKPOFC2evkrALr6vUZpZzyPjb6sYQEHshQdqDw8-epdvc76jMel4Rrvq_1zoSW4AJtOXBXLwRQ6qyoSCco84ULZ6-SsEXqjxkzJ8YGDKhJAUvq9RmInPIRYojhFoA9u7kqEgk-NvqxhAQeyBFr0hNmCl6J_1SoSCVB2oPDz56l2EWpS9F2qdfbVKhIJ9zvqMx6XhGsRmlgheu_1p-OEqEgm-D_1OhJbgAmxHd_1HjeDLpywSoSCU5cFcvBFDqrEUuafPvfWoQZ&tbo=u&sa=X&ved=2ahUKEwjI4_29p63iAhVofZoKHaC8CJcQ9C96BAqBEBs&biw=1440&bih=789&dpr=1#imgrc=Auvq9RmInPJsSM:)

[https://www.aveal.com.ua/item\\_N2512.htm?gclid=CjwKCAjwiZnnBRBQEiwAcWKfYhptQs9PBqsUdus72L6hrlet2yU6A4tPwxQ5NTKa5SP\\_DkYF9guo-xoCFu4QAuD\\_BwE](https://www.aveal.com.ua/item_N2512.htm?gclid=CjwKCAjwiZnnBRBQEiwAcWKfYhptQs9PBqsUdus72L6hrlet2yU6A4tPwxQ5NTKa5SP_DkYF9guo-xoCFu4QAuD_BwE)

[https://verbera.com.ua/ru/sanitarno-gigienicheskoe-oborudovanie/pelenalnyi-stolik-gorizontalnyi/pelenalnyi-stolik-nastennyi-otkidnoj-gorizontalnyi.html?gclid=Cj0KCQjwolnnBRDDARIsANBVyASxm8QyqsKuQ23\\_h4BZaC-XuvG5NaE140hHofW9oOmug8jJKoeyXrkaAqvHEALw\\_wcB](https://verbera.com.ua/ru/sanitarno-gigienicheskoe-oborudovanie/pelenalnyi-stolik-gorizontalnyi/pelenalnyi-stolik-nastennyi-otkidnoj-gorizontalnyi.html?gclid=Cj0KCQjwolnnBRDDARIsANBVyASxm8QyqsKuQ23_h4BZaC-XuvG5NaE140hHofW9oOmug8jJKoeyXrkaAqvHEALw_wcB)

[https://www.google.com/search?q=baby+change+station&rlz=1C1GGRV\\_enUA752UA757&source=Inms&tbm=isch&sa=X&ved=0ahUKEwjGnPeRhdfhAhUsIIsKHdB8A\\_8Q\\_AUIDigB&biw=1366&bih=657#imgrc=](https://www.google.com/search?q=baby+change+station&rlz=1C1GGRV_enUA752UA757&source=Inms&tbm=isch&sa=X&ved=0ahUKEwjGnPeRhdfhAhUsIIsKHdB8A_8Q_AUIDigB&biw=1366&bih=657#imgrc=)

[https://www.nl.ua/ua/gosptovari/pribiralnii\\_inventar/vidra\\_dlya\\_smittya](https://www.nl.ua/ua/gosptovari/pribiralnii_inventar/vidra_dlya_smittya)

[https://www.nl.ua/ua/gosptovari/pribiralnii\\_inventar/vidra\\_dlya\\_smittya/70846303.html](https://www.nl.ua/ua/gosptovari/pribiralnii_inventar/vidra_dlya_smittya/70846303.html)

## **6.\* Інформація стосовно доступності (результатів) проекту для мешканців міста Чернігова у разі його реалізації:**

*(примітка: інформація щодо доступності може стосуватися, наприклад, годин роботи об'єкту, можливої плати за користування, категорії мешканців, які зможуть і які не зможуть користуватись результатами реалізації даного проекту)*

**Об'єкт загальнодоступний.**

**7. Обґрунтування необхідності реалізації проекту, а також його бенефіціари** (основна мета реалізації проекту; проблема, якої воно стосується; запропоновані рішення; пояснення, чому саме це завдання повинно бути реалізоване і яким чином його реалізація вплине на подальше життя мешканців; основні групи мешканців, які зможуть користуватися результатами реалізації завдання)

Основна мета проекту це створити більш комфортні і пристосовані умови для батьків і дітей в поліклініках міста.

Сьогодні батьки з маленькими дітьми в дитячих поліклініках Чернігова не мають зручного і цивілізованого місця, де вони могли би змінити дитині підгузок, викинути використаний і помити руки. Такі дії проводяться в недостатньо пристосованих місцях і супроводжуються стресом для матері – що, у свою чергу, шкодить і дитині.

Також на сьогодні батьки з маленькою дитиною не можуть в цих поліклініках скористатися санітарними зручностями без того, щоби просити когось потримати дитину. Аналогічна ситуація і в басейнах поліклініки: не створені умови, щоб батьки могли самостійно перевдягнутися, не звертаючись за допомогою до інших, або не наражаючи дитину ризику. Цю проблему вже вирішили не тільки в розвинених країнах – навіть у деяких українських містах ми бачимо кардинально інший підхід. Окремі приклади такого обладнання можна зустріти і в сучасних санкімнатах великих торгових центрів.

ДЛЯ ДИТЯЧОЇ ПОЛІКЛІНІКИ №2, що на Рокосовського, 47.  
ЛОКАЦІЯ № 1. ТУАЛЕТНЕ ПРИМІЩЕННЯ (на 2 поверсі).

В поліклініці є так звана кімната матері і дитини. Це маленька прохідна кімнатка до масажного кабінету, куди ходять мами і тата з дітками. В ній є пеленальний столик (тумба), лавка, куди можна присісти для годування грудьми, і ширма, яка захищає від сторонніх поглядів. Проте якщо потрібно перепеленати дитину, а інша мама годує своє немовля, то це створює дискомфорт всім. Крім того, це інколи потрібно зробити і татові. Тим паче, що відсутнє місце, де можна помити руки, і викинути підгузок.

Якщо батькам потрібно скористатися туалетною кімнатою, то вони цього не можуть зробити, оскільки відсутнє безпечне місце, де можна залишити дитину без сторонньої допомоги.

Отже, питання, які пропонуються вирішити:

1. Незручно і негігієнічно пеленати дитину/змінювати підгузок в тісній кімнатці, де інші мами годують своїх малят.
2. Відсутність місця, де можна помити руки.
3. Відсутність місця, куди можна викинути підгузок.
4. Неможливо безпечно залишити дитину у випадку, якщо мамі/татові потрібно скористатися туалетною кімнатою.

Вирішення.

Обладнати в туалетній кімнаті підвісний відкидний сповивальний столик з ременями безпеки (пристібними), сидіння з такими ж ременями для діток, які вже можуть сидіти, та спеціальний закритий смітник з педаллю для підгузків (педаль дасть можливість тримати руки чистими, кришка-захист від запахів).

Таким чином, в туалетній кімнаті мама/тато зможуть помити руки, перевдягнути дитину, викинути підгузок, скористатися туалетом, зафіксувавши дитину ременями на пеленаторі чи стільчику, не звертаючись про допомогу до сторонніх.

ЛОКАЦІЯ №2 РОЗДЯГАЛЬНЯ БАСЕЙНУ «МАЛЯТКО»

В роздягальні басейну, який відвідують діти від 6 місяців, є тумби для дітей, куди кладуть або садять дітей. Якщо дитина ще не сидить, є великий

ризик, що вона може впасти, якщо її не тримати. Тому батькам дуже важко перевдягнутися самим, або скористатися туалетною кімнатою, яка знаходиться поруч. Інколи останньою потрібно скористатися для перевдягання, оскільки в загальній роздягальні можуть бути присутні як мами, так і тата.

Отже, пропозиції, які допоможуть вирішити зазначені вище проблеми:

1. Обладнати туалетну кімнату роздягальні басейну «Малятко» 1 навісним відкидним стільчиком з ременями безпеки.
2. Обладнати вже існуючі тумби для сповивання ременями безпеки, якими при необхідності батьки зможуть скористатися. Одну тумбу (від входу в роздягальню по лівій стороні стіни) кріпленнями до стіни для діток, що вже сидять, іншу (протилежна сторона, права стіна від входу) - ременями до самої тумби, в горизонтальному положенні для діток, які ще лежать. Тумба з правої сторони входу, на нашу думку, є більш зручною для менших діток, що ще не сидять, оскільки вона в кутку і місце більш захищене від протягів. Тому на ній пропонується обладнати ремені з кріпленнями до самої тумби в горизонтальному положенні.

*\*Нижче подані ілюстрації ідей.*

#### ЛОКАЦІЯ №3 РОЗДЯГАЛЬНЯ ВЕЛИКОГО БАСЕЙНУ.

В цій роздягальні взагалі відсутні місця, куди можна покласти чи посадити маленьку дитину, якщо батькам потрібно перевдягнутися (басейн відвідують діти з 6 місяців).

Пропозиції: обладнати 1 відкидний столик для сповивання з ременями безпеки (пристібними) для лежачих (молодших) діток і 1 стільчик з аналогічними ременями для тих, що можуть вже сидіти.

#### ЛОКАЦІЯ №4 ТУАЛЕТ ВІДДІЛЕННЯ ВІДНОВНОГО ЛІКУВАННЯ

Обладнати в туалетній кімнаті 1 підвісний відкидний пеленальний столик з ременями безпеки (пристібними), 1 стільчик з такими ж ременями для діток, які вже можуть сидіти, та спеціальний закритий смітник з педаллю для підгузків.

#### ДЛЯ ДИТЯЧОЇ ПОЛІКЛІНІКИ №1, що на вул. Пирогово, 15.

На 4-х поверхах є 4 туалети. Тому пропонується обладнати в усіх туалетних кімнатах по 1 підвісному відкидному сповивальному столику з ременями безпеки (пристібними), по 1 сидінню з такими ж ременями для діток, які вже можуть сидіти, та по 1 спеціальному закритому смітнику з педаллю для підгузків.

#### ДЛЯ ДИТЯЧОЇ ПОЛІКЛІНІКИ №2, 4 ПЕДІАТРИЧНЕ ВІДДІЛЕННЯ по вул. Волковича, 25.

Обладнати в туалетній кімнаті на 3 поверсі (де педіатричне відділення) 1 підвісний відкидний сповивальний столик з ременями безпеки

(пристібними), 1 стільчик з такими ж ременями для діток, які вже можуть сидіти, та спеціальний закритий смітник з педаллю для підгузків. Таким чином, в туалетній кімнаті батьки зможуть помити руки, перевдягнути дитину, викинути підгузок, скористатися туалетом, зафіксувавши дитину ременями на пеленаторі чи стільчику, не звертаючись до сторонніх по допомогу.

Реалізація проекту допоможе батькам з маленькими дітьми відчувати себе в Чернігові комфортніше, пристосувати поліклініки до потреб батьків з маленькими дітьми. Окрім того, це, хоч і маленький, проте реальний крок назустріч тим чернігівцям, які народжують і ростять у нашому місті дітей. Він відповідає сучасним світовим тенденціям та позитивно вплине на імідж Чернігова.

**8.\* Орієнтовна вартість (брутто) проекту** (всі складові проекту та їх орієнтовна вартість)

Складові завдання	Орієнтовна вартість (брутто), грн
1. Сповивальні столики настінні відкидні горизонтальні – 8 шт.	10 тис. грн · 8 = 80 тис. грн
2. Відкидні стільці з кріпленням – 9 шт.	2 тис. грн · 9 = 18 тис. грн
3. Смітники закриті з педаллю – 7 шт.	500 · 7 = 3,5 тис. грн
4. Ремені безпеки з замками-застібками – 8 шт.	500 · 8 = 4 тис. грн
5. Монтажні роботи	25 тис. грн
6.	
7.	
<b>РАЗОМ:</b>	<b>130.5 тис. грн</b>

**9.\* Список з підписами щонайменше 15 громадян України, які належать до територіальної громади міста Чернігова, мають право голосу та підтримують цю пропозицію (проект) (окрім його авторів), що додається.** Кожна додаткова сторінка списку повинна мати таку ж форму, за винятком позначення наступної сторінки (необхідно додати оригінал списку у паперовій формі).

**10.\* Контактні дані авторів пропозиції (проекту), які будуть загальнодоступні, у тому числі для авторів інших пропозицій, мешканців, представників ЗМІ, з метою обміну думками, інформацією, можливих узгоджень і т.д. (необхідне підкреслити):**

а) висловлюю свою згоду на використання моєї електронної адреси ..... для зазначених вище цілей

**Підпис особи, що дає згоду на використання своєї електронної адреси** .....


б) не висловлюю згоди на використання моєї електронної адреси для зазначених вище цілей.

Примітка:


**Контактні дані авторів пропозицій (проектів) (тільки для Чернігівської міської ради),** вказуються на зворотній сторінці бланку-заявки, яка є недоступною для громадськості.

**11. Інші додатки (якщо стосується):**

- а) фотографія/ї, які стосуються цього проекту,
- б) мапа з зазначеним місцем реалізації проекту,
- в) інші, суттєві для заявника проекту, які саме?
  - Умовна ілюстрація (для прикладу) обладнання туалету сповивальним столиком і стільчиком в поліклініці №2

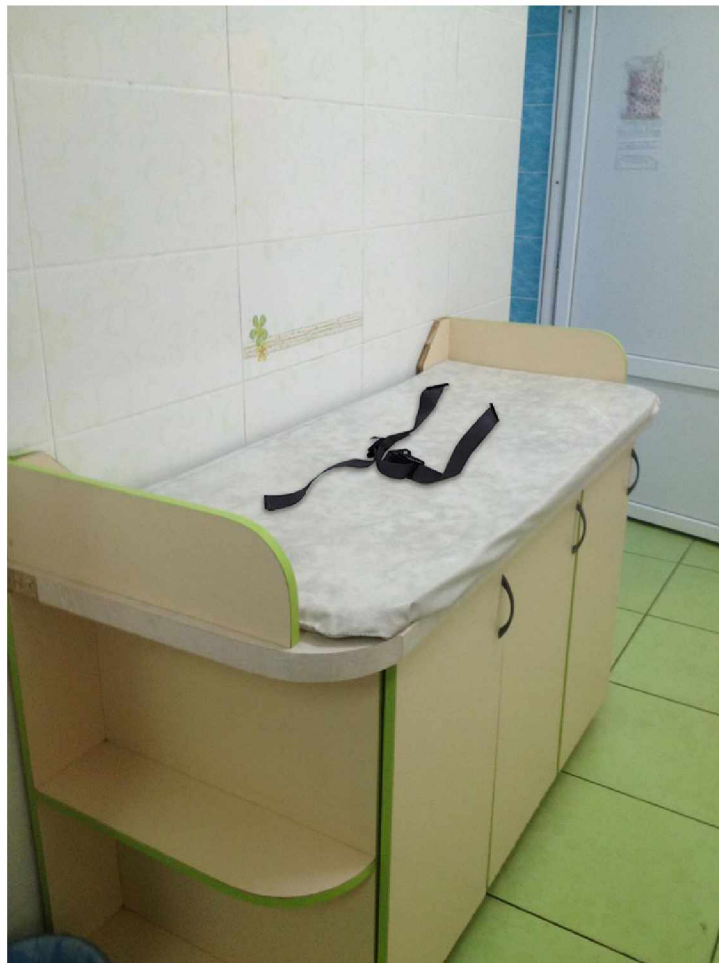



- Обладнання відкидним стільчиком туалету, що знаходиться в роздягальні басейну «Малютко» в поліклініці №2





- Обладнання ременями безпеки з замками-застібками вже існуючих тумб для дітей в роздягальні басейну «Малятко» в поліклініці №2



Інші приклади обладнання (різновиди)



