



Мобильная аутентификация

Система, OnLine аутентификации граждан BankID, предоставляет возможность пройти верификацию с помощью мобильного устройства с применением Электронно-цифровой подписи (ЭЦП), а также с помощью IDcard (пластиковый паспорт Украины). Предложенный механизм аутентификации полностью соответствует ЗУ от 22.05.2003 № 852-IV ['Про електронний цифровий підпис'](#). Текущая версия работает под мобильной операционной системой Android.

ЭТАПЫ (аутентификация по ЭЦП)

Для прохождения Мобильной аутентификации, необходимо в BankID выбрать логотип, сог. Рис. 1

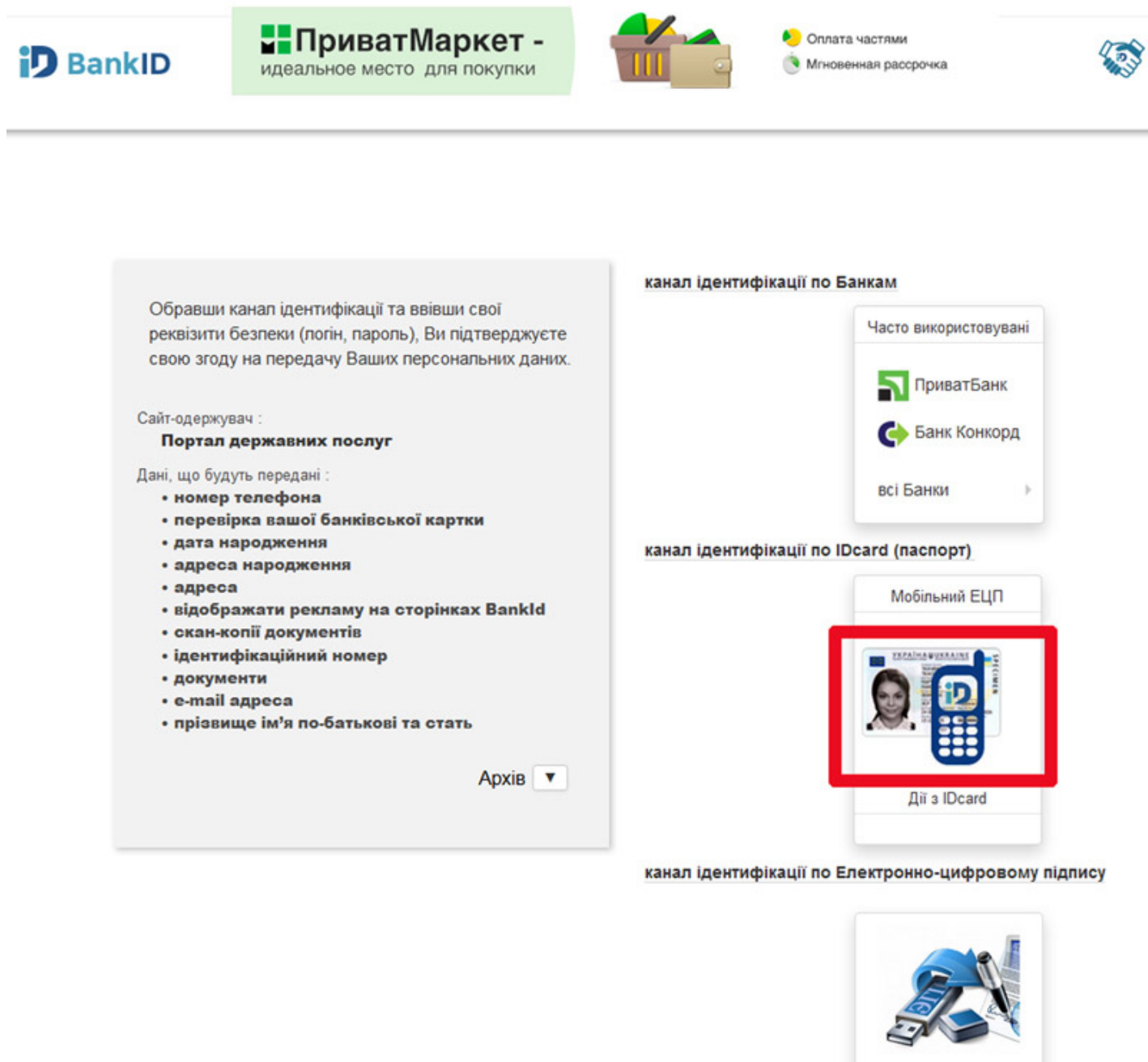
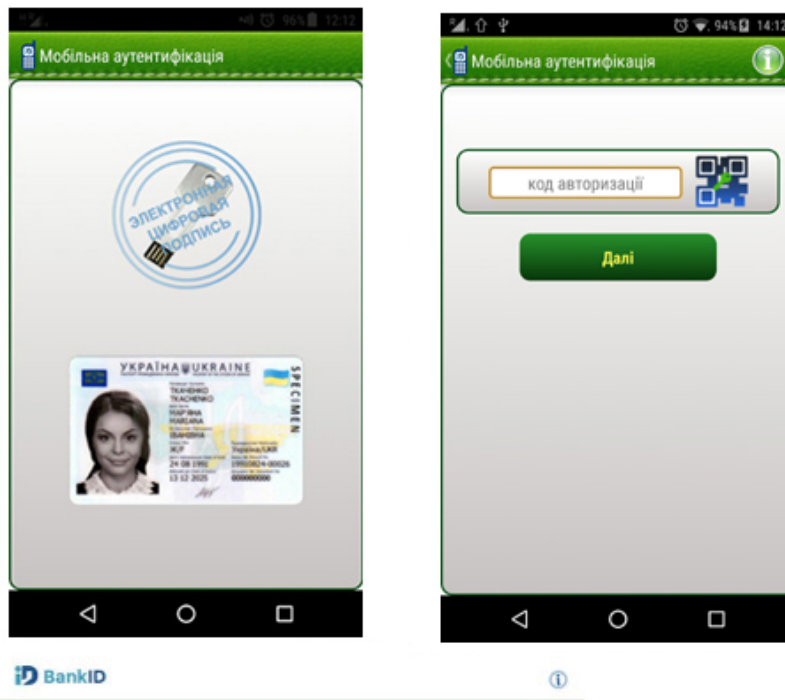


Рис. 1

Запустити мобільне застосунок і отсканувати Код авторизації або вбити його вручну, см. Рис. 2. Естесвенно, мобільне застосунок необхідно установити заздалегідь, воспользовавшись ссылкой ниже QR -кода авторизації, см. Рис. 2. Предварительно, необходимо "закинуть" ЭЦП в мобільний, с помощью шнура питания в любое доступное вам место памяти sd карты смартфона (это необходимо сделать один раз и забыть). В дальнейшем нужно будет указать пусть в приложении, где будет находится ваш файл-ключ (ЭЦП).



Введіть або відскануйте вказаний ключ в поле Код авторизації мобільного додатку

273329630294



[Завантажити додаток через QR для Android](#)

Чекати підтвердження

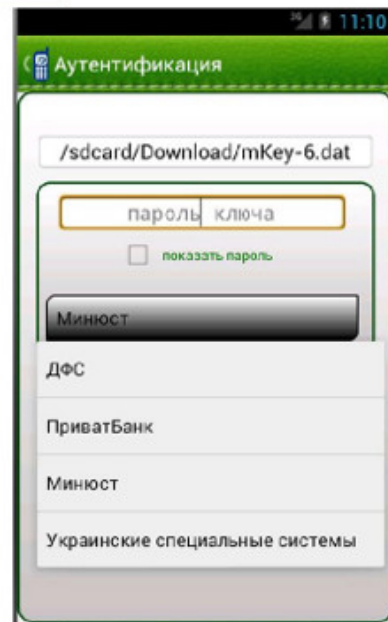


Рис. 2

В итоге, указав: путь к ЭЦП (делается один раз), пароль от ЭЦП, выбрав Центр сертификации, который выдал вам ЭЦП - в завершении нажимаем Подтвердить и наблюдаем за происходящим на мониторе в вашем браузере ЭТАПЫ (аутентификация по паспорту)

Для прохождения Мобильной аутентификации, необходимо в BankID выбрать логотип, сог. Рис. 1 Запустить мобильное приложение и выбрать кнопку IDcard (изображение пластикового паспорта) см. Рис. 3




Рис. 3

Ввести реквізити безпеки доступу к персональним даним чипа, PIN2 см. Рис. 4

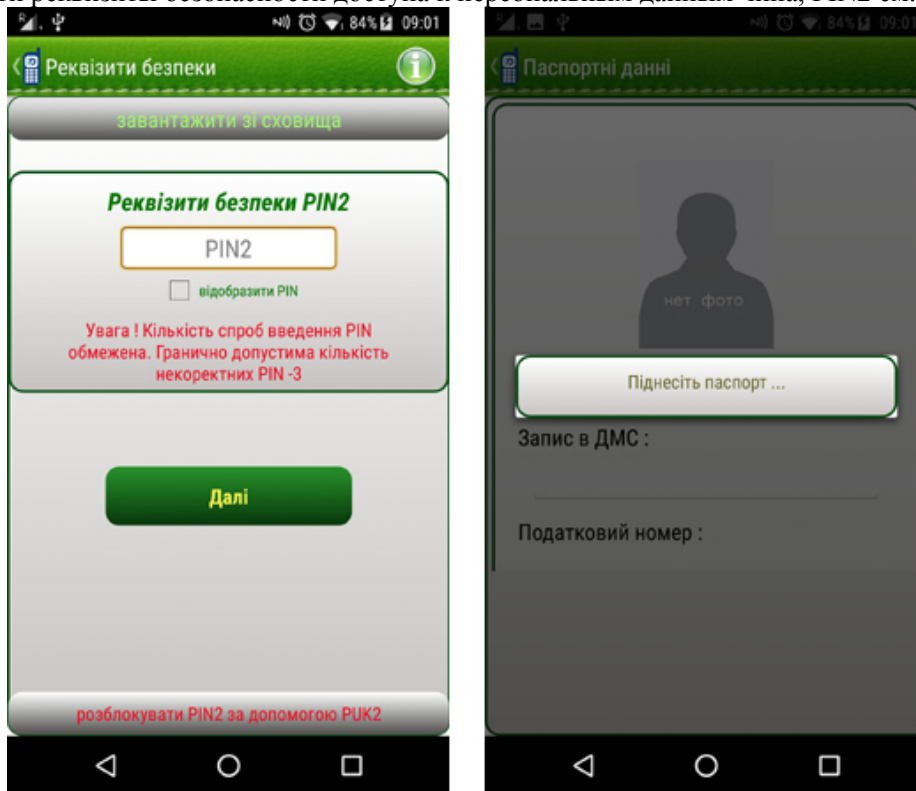


Рис. 4

Поднести паспорт к телефону (обычно задняя стенка аппарата), согласно указанному диалогу в приложении и предварительно включив NFC. Устройство считывает персональные данные (занимает 5-7 сек., при этом удерживайте паспорт рядом с аппаратом). Отсканировать Код авторизации сайта или вбить его вручную, см. Рис. 2. Наблюдаем за происходящим на мониторе в вашем браузере.

По всем вопросам обращайтесь:

info@bankid.org.ua

© 2016 [BankID](http://bankid.org.ua). All Rights Reserved.