

1. Що таке VoteForCityBot?

Це перший в Україні бот електронної демократії, створений ПриватБанком. VoteForCityBot створено для покращення процесу голосування за проекти бюджету участі, а також для популяризації цього процесу.

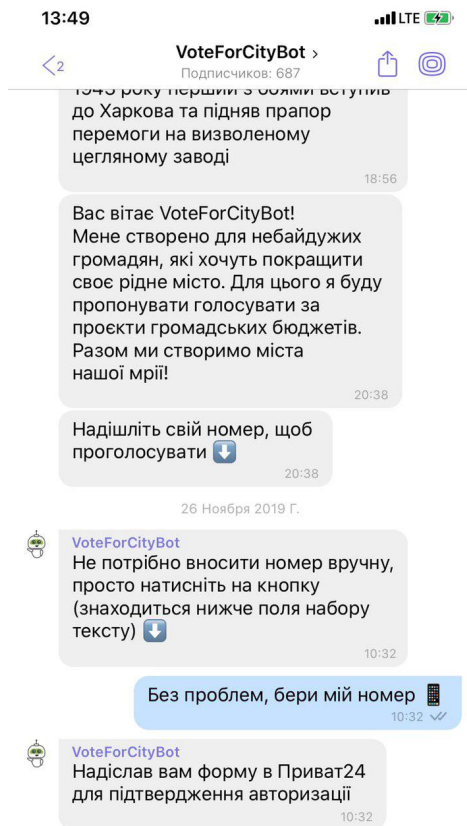
2. Який функціонал є у VoteForCityBot?

За допомогою бота можна:

- знайти доступні проекти по області та місту;
- відфільтрувати проекти рядом з будинком;
- знайти проект за номером;
- поділитися проектом;
- проголосувати за проект.

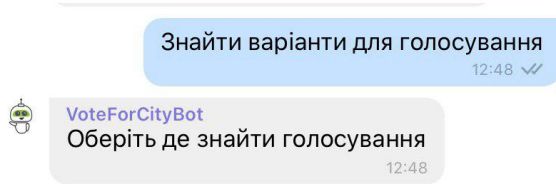
3. Як проходить процес голосування?

- Додавання бота та авторизація в ньому

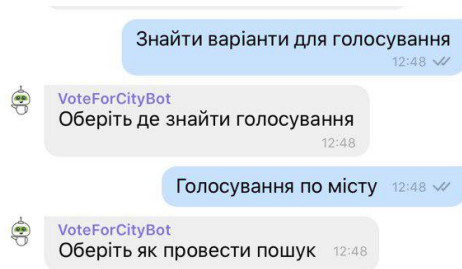
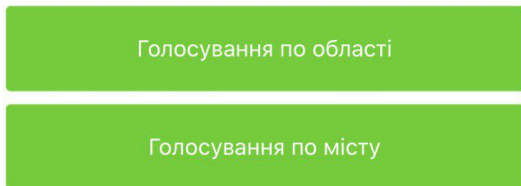


- перейти за посиланням <https://www.viber.com/voteforcitybot>;
- передати боту свій номер телефону;
- підтвердити авторизацію в Приват24.

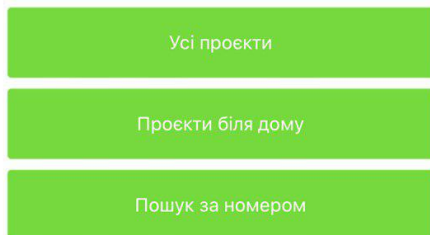
- Визначення критеріїв, за якими бот знайде проекти



- знайти голосування по області або по місту;

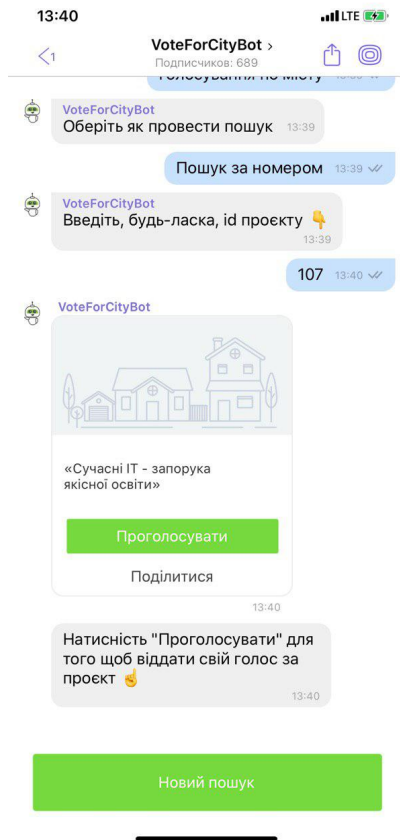


- обрати критерії: усі проекти, проекти біля будинку, пошук за номером проєкта.



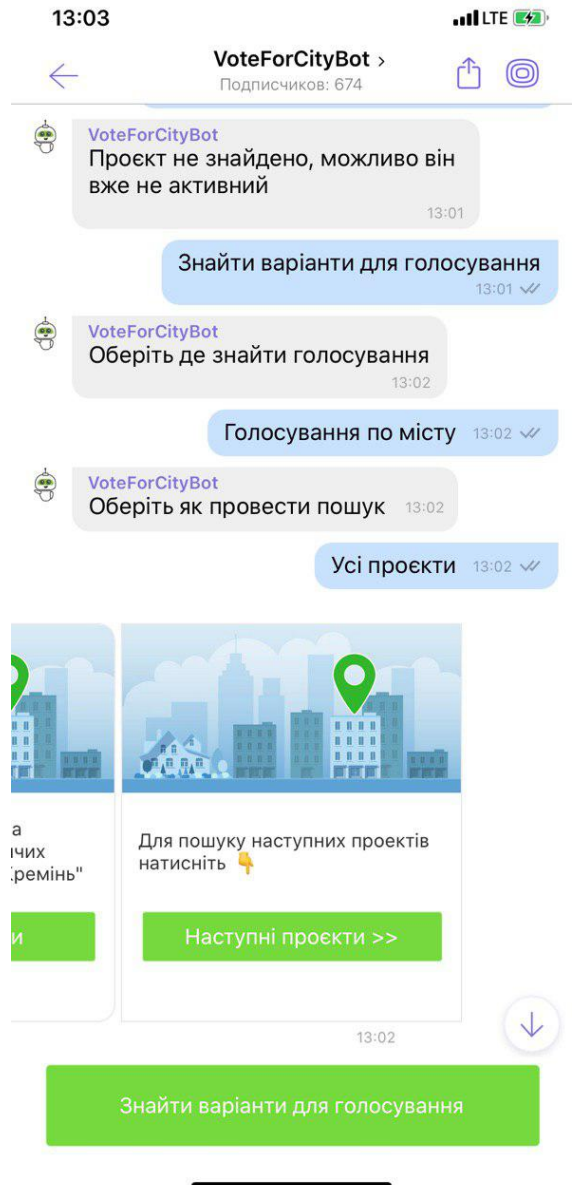
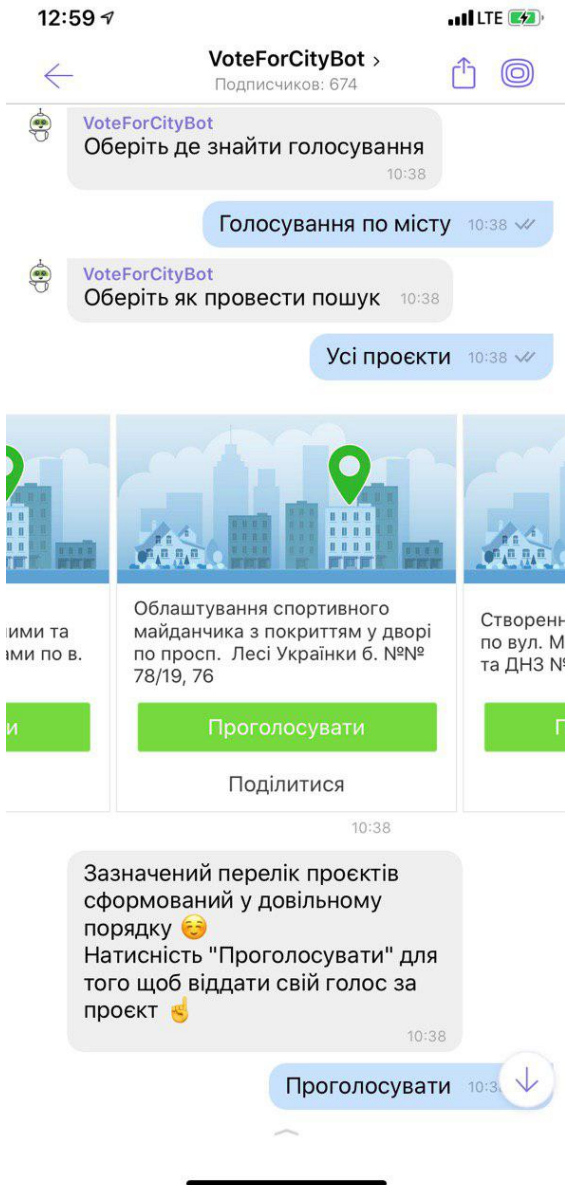
4. Як знайти проєкт за номером?

Натиснути на кнопку "Пошук за номером", ввести номер проєкту



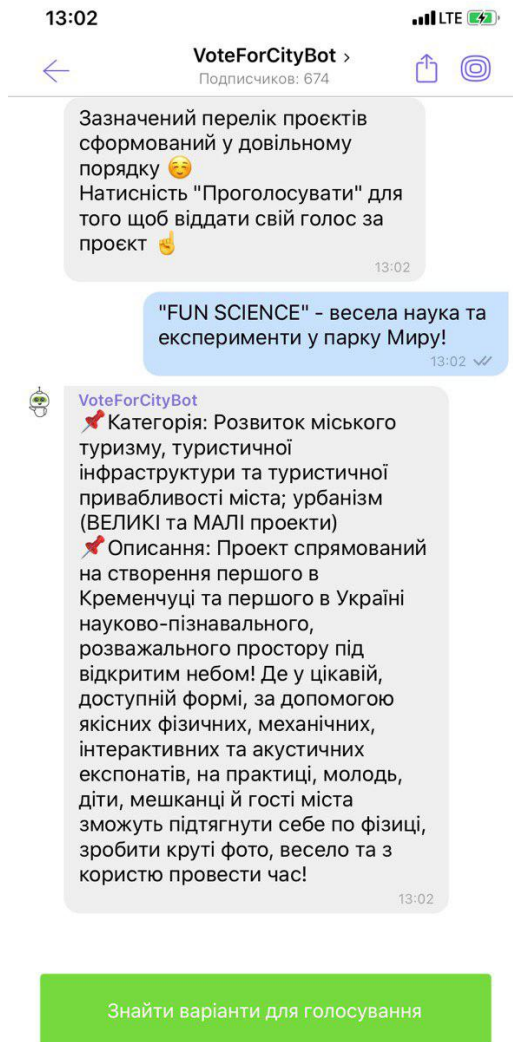
5. Як виглядає список проєктів?

Усі проєкти виводяться у рандомному порядку по 5 проєктів, щоб переглянути наступні, треба натиснути на останній екран - наступні проєкти:

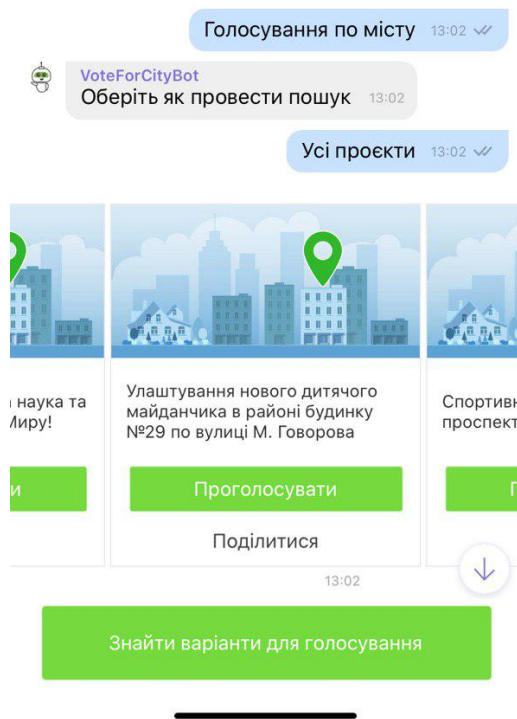


6. Як переглянути деталі проєктів?

Натиснути на назву проєкту



7. Як поділитися проєктом?



- натиснути на кнопку поділитися;
- обрати у списку контактів кому відправити;
- підтвердити відправлення.

8. Які правила голосування?

Правила голосування залежать від міста.

Загалом, щоб проголосувати, потрібно:

- мати прописку у місті;
- мати актуальні паспортні дані в Банку.

При голосуванні не можна:

- голосувати за проєкт, який ви подавали;
- голосувати двічі за один і той же проєкт.

Кількість доступних голосів встановлюється містом.

9. Що буде з ботом, якщо у моєму місті немає активного голосування?

Ви отримаєте повідомлення при запиті:

